

Retablering af opgravning
i befæstet areal.

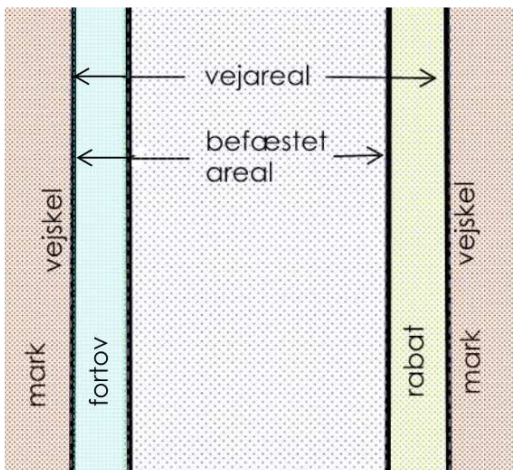


nordfyns
kommune

Nordfyns Kommune
Vej og Park
Dato: 13-10-2016

Indledning.

Denne folder er gældende for den del af vejarealet, som er det befæstede areal.



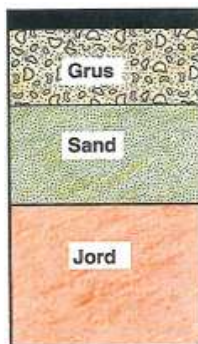
Grundlag.

Graven skal helst genopbygges, så det befæstede areal bliver som før:

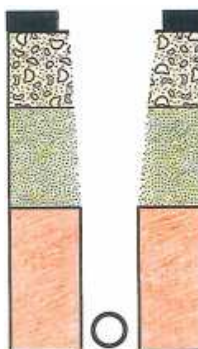
- Samme befæstelse
- Samme fyld
- Samme komprimering

Den rigtige retablering.

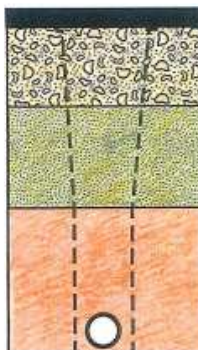
Før:



Under:

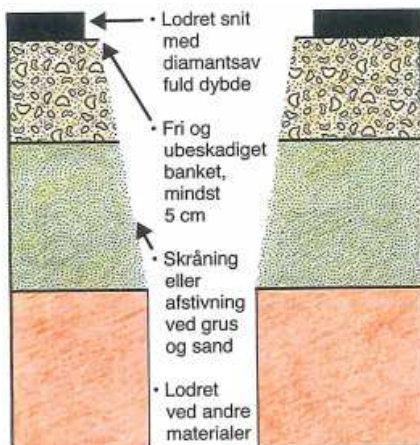


Efter:



Graven åbnes.

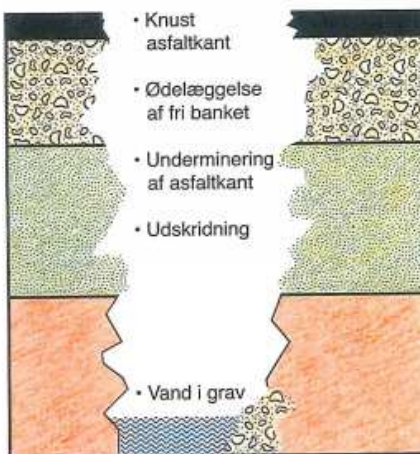
Sådan gøres det:



Husk:

Altid afstivning ved gravedybde over 1,70 m.

Undgå:




Er skaden sket:

Skær asfaltkant tilbage og begynd forfra

Deponering.

Materialerne skal deponeres således:



Kasseres:

- *Asfalt* kasseres/køres til genbrug
- *Knækkede fliser* kasseres/køres til genbrug
- *Dynd og tørv* kasseres

Fyldmateriale.

Undgå:



• Organiske materialer
(tørv og dynd)



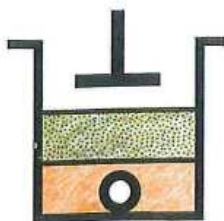
Brug rigtigt fyldmateriale,
enten

- rigtigt deponeret grus
- rigtigt deponeret sand
- rigtigt deponeret ler

eller evt.
erstatningsgrus
– men spørg
tilsynsførende

Komprimeringsteknik.

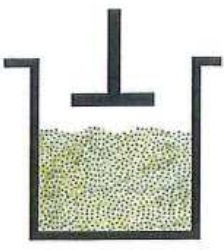
Korrekt komprimering



Lige midt imellem

Komprimerings- udstyr:

ca. halvt så bredt som
gravens bredde



Lige midt imellem

Komprimeringslagets tykkelse:

mellem 2,5 og 6 gange
største kornstørrelse,
dog højst 20 cm

Husk:

Komprimering bliver ikke
bedre end det dårligst
komprimerede lag

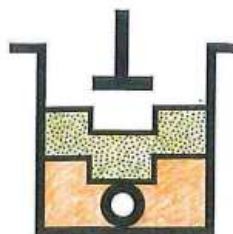
Komprimeringsteknik.

Forkert komprimering

Komprimeringsudstyr

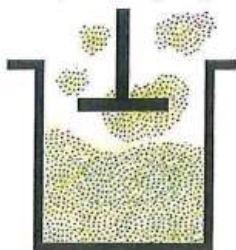


Ikke for bred

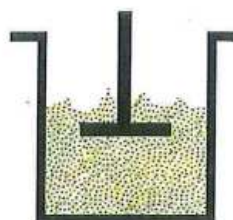


Ikke for smal

Komprimeringslag



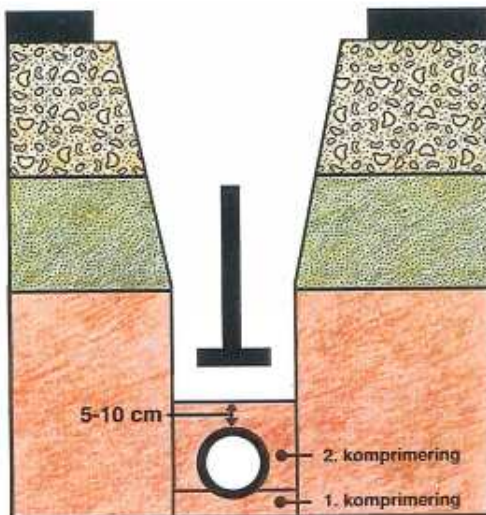
Ikke for tørt



Ikke for vådt

Tilfyldning.

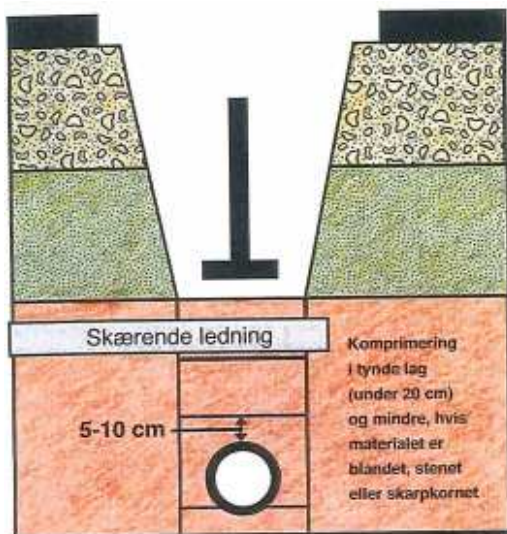
Ledningszone:



Materialer:
Enskornet sand kan
nedvandes
(Gælder ledninger
over 50 mm.)

Tilfyldning.

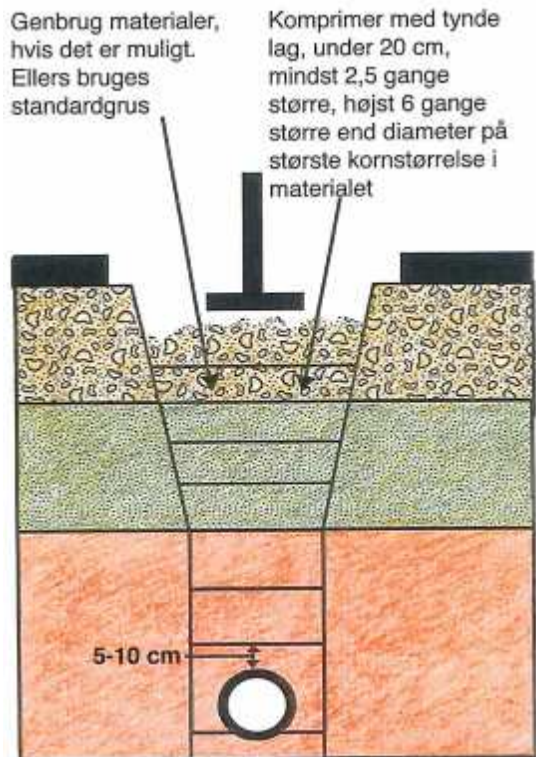
Fyldzone:



Lagtykkelse afpasses efter
Evt. skærende ledninger

Tilfyldning.

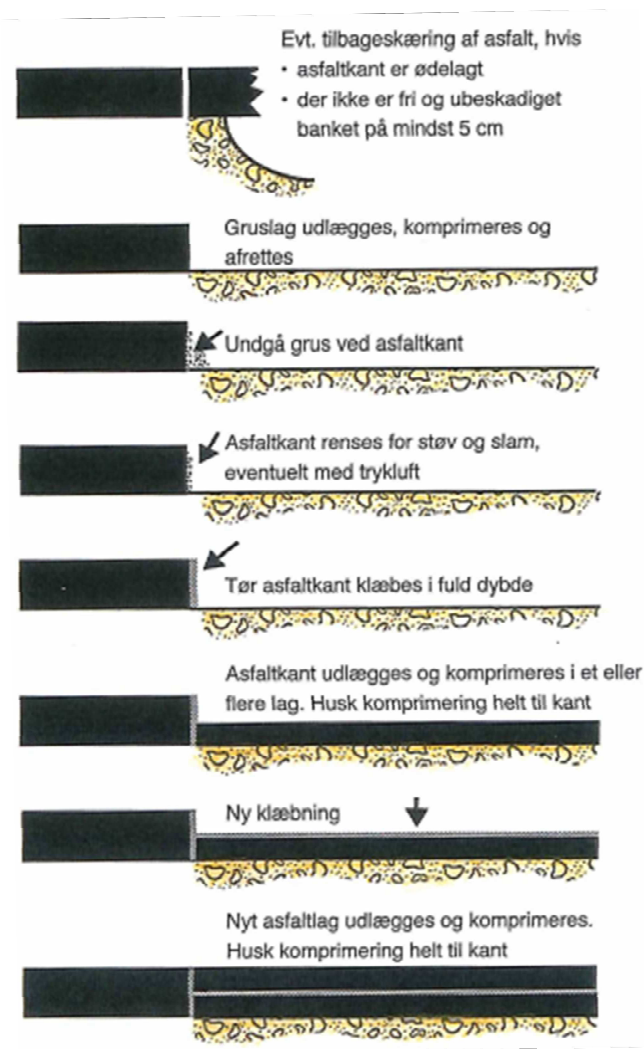
Befæstelseszone:



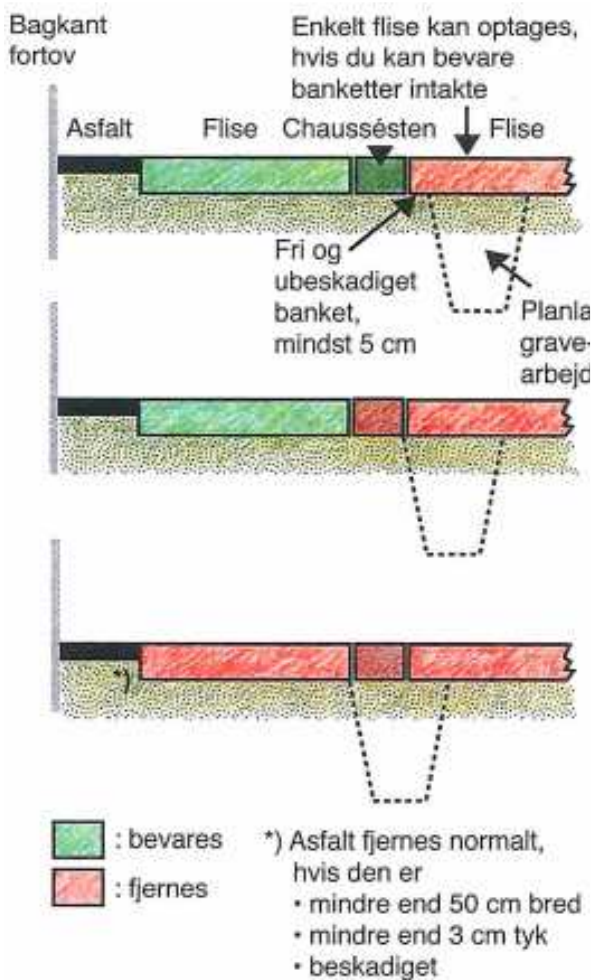
Bemærk:

Hvor det befæstede areal er udbygget med vejkasse ud i en del af rabatten, skal den del af vejkassen også reetableres.

Lukning af graven.



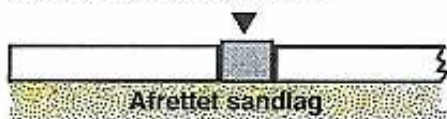
Optagning af fliser.




Lægning af fliser.

Chaussésten:

Lægges med overhøjde 30 mm og
stampes til overhøjde 3 mm



Små fliser = mindre end 50 x 50 cm



Fuger tilløbes med sand,
til de er helt tilløbet



Nordfyns Kommune

Østergade 23

5400 Bogense

www.nordfynskommune.dk